Inhoud

3 Over schaapjes en bolletjes wol
5 Schilderijtje, schilderijtje aan de wand
6 Schelpjes, botjes en fossielen
8 Word voor één dag een schilder!
10 Licht in de duisternis
13 Museum in schuifjes
14 Paleolab
17 Linosnede maken
19 Goedgemutst
21 Kinderarbeid vroeger en nu
22 Van barbaarse broek tot extravagante hoed
25 Plasticgravure maken
27 Archeologie-atelier
28 Mercator en de ontdekkingsreizen
31 Er was eens ...
33 Gegroet, Marius en Stella. Rome versus Europa
35 Gegroet,Marius en Stella. Aan de slag
37 Luchtballon

38 Hoe uw rondleiding reserveren?

Over schaapjes en bolletjes wol

Tweede en derde kleuterklas
Museumles & workshop

Een bezoek aan een echt, oud breiatelier!
Grote machines, kleine machines, allemaal doen ze één ding: breien!

Breien zonder draad gaat echter niet.
Maar wat is dat nu eigenlijk, een 'draad'?
Waar komt hij vandaan, hoe wordt hij gemaakt?
Grote mysteries die door onze breitechnieker in het breiatelier allemaal opgehelderd zullen worden.

Door aan draden en vezels te voelen, ruiken en trekken, leren we alles spelenderwijs kennen.

Op het einde van het bezoek aan het breiatelier zien jullie ook een echte machine aan het werk die … kousen breit!

Een heuse belevenis!

Daarna gaan we naar onze knutselklas waar we samen een groot groepswerk zullen maken met verschillende draden, vezels en stoffen.

Dit grote kunstwerk mag je nadien meenemen naar je klas.

Locatie

SteM Zwijgershoek / breiatelier
Duur: 120 min.
Op afspraak

NIEUW

Schilderijtje, schilderijtje aan de wand…

Derde kleuterklas
Rondleiding & workshop

Help! Het museum is te klein geworden!
Daarom hangen en plaatsen we alles wat niet meer in ons museum kan in ons open depot.

Een zeer mysterieuze plaats …
Gaan we daar eens een kijkje nemen?

Er is van alles te zien: voorwerpen,
beelden, maar … vooral veel schilderijen, van piepklein tot levensgroot!

Al spelend leren we de mensen kennen die op de schilderijen staan. Zijn ze blij, boos of verdrietig?
Je leert ze allemaal kennen!

Na deze ontdekkingstocht gaan we aan de slag in onze knutselklas om zelf een schilderij te maken: een portret van jezelf of van je beste vriend of vriendin.

Locatie

SteM Zwijgershoek / open depot
Duur: 120 min.
Op afspraak

Schelpjes, botjes & fossielen

Derde kleuterklas
Optie 1ste leerjaar mogelijk
Workshop

i.s.m. Erfpunt

Wist je dat er hier heel lang geleden in plaats van land een heel diepe zee vol met zeedino's was?

Schelpen en botjes van kleine en grote zeedieren zitten nu als echte schatten in de grond verborgen.

Zullen we samen gaan graven?
En gaan we samen al die schatten ook schoonmaken? Je kan met de hele klas ook eens in het museum rondsnuffelen op zoek naar een mammoet.
En dan: naar onze knutselhoek.
We maken afdrukken van schelpen en botjes in deeg of dino's uit pasta.

Kom langs en laat je verrassen!

Locatie

SteM Zwijgershoek & Erfpunt
Duur: 120 min.
Op afspraak



NIEUW

Word voor één dag een schilder!

Eerste t.e.m. zesde leerjaar
Rondleiding & workshop

In ons open depot valt er heel wat te ontdekken: voorwerpen, beelden, maar vooral veel schilderijen.

Onze educatief medewerker neemt je mee op ontdekkingstocht en laat je kennis maken met het leven van een schilder en zijn schilderijen.

Portretten, landschappen, stillevens, we leren ze allemaal kennen.

Na deze ontdekkingstocht gaan we in onze knutselklas aan de slag met verf, papier, kwasten en schildertechnieken.

Laat je fantasie de vrije loop en word voor 1 dag een schilder! Je schilderij mag je natuurlijk meenemen naar huis!

Locatie

SteM Zwijgershoek / open depot
Duur: 120 min.
Op afspraak

Licht in de duisternis

Derde en vierde schooljaar
Museumles & workshop

Silexsteen, olielamp, kaars, petroleumlamp, gaslicht, gloeilamp, spaarlamp, ledlicht, laser …

Authentieke museumvoorwerpen vertellen hoe mensen van de prehistorie tot op de dag van vandaag steeds op zoek gaan om licht in de duisternis te brengen.

Na de museumles gaan de leerlingen, onder begeleiding, zelf aan de slag om via kleine proeven licht te maken.

Locatie

SteM Zwijgershoek
Duur: 120 min.
Op afspraak

Lotion
POMPEIA
L.T.PIVER
PARIS
Lotion
FLORAMYE
L.T.PIVER
PARIS

Museum in schuifjes

Derde en vierde leerjaar
Interactieve rondleiding

Via verschillende opdrachten leren
kinderen het museum kennen
vóór en achter de schermen.

Wat is er te zien, hoe komen voorwerpen
in het museum, hoe bewaar je alles?
Wat is een depot?
Kortom: na deze rondleiding ken je al de
geheimen van het museum!

Locatie

SteM Zwijgershoek
Duur: 90 minuten
Op afspraak

Paleolab

Derde t.e.m. zesde leerjaar
Museumles & workshop

i.s.m. Erfpunt

De bodem van het Waasland is als een omgekeerd geschiedenisboek waarin unieke verhalen terug te vinden zijn. Paleontologen doorsnuffelen de oudste pagina's van dit boek waar fossielen het verhaal van de vroegste geschiedenis van deze streek vertellen.

Wil je graag met de klas ook deze verhalen ontdekken? Breng dan een bezoek aan het paleolab in het SteM. Ontdek de fossielen uit het Waasland.
En wat meer is: jullie mogen ook zelf aan de slag.

Het atelier voorziet verschillende opdrachten:
het opgraven en schoonmaken van miljoenen jaren oude schelpen, zoeken naar haaientanden en andere kleine fossielen tussen het grind, het voorzichtig vrijleggen van fossielen uit kalksteen, het speuren naar fossielen in verschillende bodemlagen en het tekenen van fossielen …

Zin om echt eens te proeven van paleontologie?
Reserveer dan snel een paleolab in het SteM.

Locatie

SteM Zwijgershoek & Erfpunt
Duur: 120 min.
Op afspraak

"Primos"

Linosnede maken

Vijfde en zesde leerjaar
Workshop

De leerlingen maken aan de hand van een opgelegd of vrij thema een tekening op papier. Daarna wordt deze overgezet op lino om ze vervolgens uit te snijden met scherpe gutsen. Wat ze wegsnijden, blijft wit op het blad.

Op het resterende deel wordt via een rol drukinkt aangebracht. De lino wordt hierna door de drukpers gerold.

Zo maken de leerlingen zelf een afdruk op papier. Daarna leren ze meerdere afdrukken te maken met verschillende kleuren.

Locatie

SteM Zwijgershoek
Duur: 120 min.
Op afspraak

Goedgemutst

Vijfde en zesde leerjaar
Interactieve rondleiding

"Wie heeft iets aan dat gebreid is?"

Dat is de eerste vraag die gesteld wordt tijdens het museumbezoek.

Leerlingen ontdekken dat niet alleen een dikke trui, sjaal en muts gebreid worden, maar ook onderbroeken, kousen en T-shirts!

In het breitelier in het SteM demonstreert de breitechnieker tal van machines waarna de leerlingen in het atelier een coole muts kunnen maken.

Locatie

SteM Zwijgershoek / breiatelier
Duur: 120 min.
Op afspraak



Kinderarbeid vroeger en nu

Vijfde en zesde leerjaar
Interactieve rondleiding

Over heel de wereld zijn nog steeds heel wat kinderen aan het werk. Nog niet zo lang geleden moesten kinderen zoals Jef, Anna, Louis, Marthe en Hortence bij ons in het Waasland ook hard werken. Heel wat beeldmateriaal, getuigenissen, verhalen en voorwerpen vertellen hoe deze vijf kinderen toen leefden.

Om dit te ontdekken krijg je een 'werkboekje'.
Aan de hand van opdrachten zal je dus zelf 'kinderarbeid' moeten uitvoeren om geld te verdienen en vervolgens te ontdekken wat je met dat zuurverdiende geld kan kopen (of niet kan kopen).

Ontdek dit alles samen met de klas!
Waarschuwing: sommigen zullen heel hard moeten werken om een beetje geld te verdienen!

Wil je een themadag rond kinderarbeid organiseren?

Combineer dan deze workshop met de (interactieve) kinderrechtenwandeling via de dienst toerisme van de stad Sint-Niklaas.

Locatie

SteM Zwijgershoek
Duur: 90 min.
Op afspraak

Van barbaarse broek tot extravagante hoed

Vijfde en zesde leerjaar
Workshop

i.s.m. Erfpunt

Kleding is niet uit ons dagelijks leven weg te denken. Niet alleen beschermt ze ons, ze vertelt anderen ook iets over onze eigen ik.

Ze is daarbij ook ideaal om indruk te maken! Door de eeuwen heen is dit alles niet veranderd. Deze boeiende en actieve workshop laat leerlingen kennismaken met de pronkzucht van mensen uit de ijzertijd, de Romeinse periode en de middeleeuwen.

Locatie

SteM Zwijgershoek & Erfpunt
Duur: 90 min.
Op afspraak

Plasticgravure maken

Vijfde en zesde leerjaar
Workshop

Bij de aanvang van de workshop bepalen we samen een thema. Aan de hand daarvan wordt er eerst op papier een tekening in potlood gemaakt.

Daarna wordt deze aan de hand van een kraspen overgebracht op een plastic plaatje. Door die 'krassen' ontstaan er diepe lijnen in het plaatje. Eens de tekening er volledig op gekrast is, wordt deze ingesmeerd met drukinkt. Je kan en mag hierbij verschillende kleuren gebruiken.

Daarna gaan we met de drukpers een afdruk van de tekening maken. Er ontstaat zo een knappe, maar vooral originele plastic gravure – zoals een echte kunstenaar die maakt!

Locatie

SteM Zwijgershoek
Duur: 120 min.
Op afspraak

Archeologie-atelier

Vijfde en zesde leerjaar
Museumles & workshop

i.s.m. Erfpunt

Hoe gaat een archeoloog vandaag de dag te werk?
Nog steeds met de schop, het truweel en de borstel? Of is er meer?
Hoe reconstueert een archeoloog het verleden?

Het atelier gunt leerlingen een blik in het verwerkingsatelier en het depot van Erfpunt (vroeger de Archeologische Dienst Waasland).
En wat meer is: de leerlingen mogen ook zelf aan de slag.

Het atelier voorziet vier opdrachten: het hermonteren van scherven uit eeuwenoude valkuilen, het onderzoeken van menselijk botmateriaal, het tekenen van prachtige versieringen op terra sigillata en het bestuderen en tekenen van Romeinse mantelspelden.

Wees ook een archeoloog en kom eens langs!

Locatie

SteM Zwijgershoek & Erfpunt
Duur: 120 min.
Op afspraak

Mercator en de ontdekkingsreizen

Vijfde en zesde leerjaar
Museumles

De leerlingen maken kennis met de wereldkaart door de eeuwen heen: beginnend bij de Babyloniërs, via de Grieken, de Romeinen, de middeleeuwen, de 'geboorte van Europa' (ontdekking van Amerika en specerijen) om vervolgens te eindigen bij Mercator zelf (zijn kaarten, globes, atlassen).

Tijdens een interactief moment maken de leerlingen kennis met de specerijenkoffer die de ontdekkingsreizigers met zich meebrachten van hun reizen.

Hierbij mogen de leerlingen ruiken en voelen aan de verschillende kruiden en grondstoffen.

Een ware belevenis!

Noot aan de leerkrachten: voor deze museumles dienen de kinderen de werelddelen te kennen

Locatie

Mercatormuseum
Duur: 120 min.
Op afspraak

GERARDI MERCATORIS RVPELMVNDANI EFFIGIEM ANNOR. DVORVM ET SEX – AGINTA, SVI ERGA IPSVM STVDII CAVSA DEPINGI CVRABAT FRANC. HOG. CIↃ. IↃ. LXXIV.

Er was eens ...

Eerste t.e.m. zesde leerjaar
Museumles & workshop

i.s.m. Erfpunt

Breng een bezoek aan het SteM en zoek
samen met de gids naar oude voorwerpen met
spannende verhalen uit alle uithoeken van de wereld!

Begluur samen met de indianen de gemene schildpad ...
Zoek mee met de dorpelingen naar de maan ...
Verstop je voor de draak van Krakau ...

Ben je zelf ook een geboren verteller?
Deel dan ook jouw verhaal over vuur, maan of stoute draken
met je klas.
Een echte beleving met spannende en mysterieuze verhalen,
verhalen die zeker niet uit een sprookjesboek komen!

Nadien gaan we met die verhalen creatief aan de slag in
ons atelier.

Kom luisteren, lachen en griezelen!

Locatie

SteM Zwijgershoek
Duur: 120 min.
Op afspraak

SPQR

Gegroet, Marius en Stella
Rome versus Europa

Vijfde en zesde leerjaar
Rondleiding in het SteM & spel in het Mercatormuseum

i.s.m. Erfpunt

We gunnen de leerlingen niet alleen een blik in het verleden, maar slaan ook een brug met het heden.

Hoe verhielden Rome en Europa zich tot elkaar?
Waar lagen hun wortels?
Welke dynamische ontwikkeling ontketenden ze en met welke uitdagingen werden ze geconfronteerd?
Zijn er gelijkenissen of juiste grote verschillen in hun geschiedenis of organisatiestructuur te vinden?

Na een rondleiding in het SteM zet deze rondleiding zich verder in het Mercatormuseum waar we een spel spelen waarbij de klas in twee kampen wordt verdeeld: 'Rome' en 'Europa'.

Elk kamp wordt getoetst op de kennis van zijn tegenstander. Let op, er kan maar één winnaar zijn in dit spannende duel!

Locatie

SteM Zwijgershoek & Mercatormuseum
Duur: 120 min.
Op afspraak

Gegroet, Marius en Stella
Aan de slag

Vijfde en zesde leerjaar
Rondleiding & workshop

i.s.m. Erfpunt

Hoe zag het dagelijkse leven eruit aan de rand van het Romeinse Rijk?

De expositie 'Gegroet, Marius en Stella' lichtte aan de hand van archeologische vondsten een tipje van de sluier op. Een gedeelte van deze tentoonstelling maakt nu deel uit van de vaste collectie van het SteM.

Ontdek de degelijkheid van landelijke, traditionele hoeves en het verfijnde leven in de villa rustica's. Krijg inzicht in de Romeinse arbeidsmarkt. Rouw mee om de doden en maak kennis met de Romeinse goden.

Proef een staaltje van de antieke globalisering van weleer. In 'Aan de slag' gaan de leerlingen na een rondleiding doorheen de opstelling aan de slag als echte archeologen die de Romeinse tijd bestuderen. Door het onderzoeken van munten en andere archeologische voorwerpen ontdekken ze de functie van een mysterieuze kuil.

Locatie

SteM Zwijgershoek
Duur: 180 min.
Op afspraak







Luchtballon

Kinderen met een beperking type 2 (matig tot ernstige mentale beperking) & ASS (autisme spectrum stoornis)
Museumles & workshop

Ontwikkeld door Laurine Vernimmen & Rani delvoye - ex-studenten Odisee

In deze workshop plaatsen we met behulp van een mysterieuze koffer de luchtballon centraal. Aan de hand van die koffer en de ballon worden de kinderen meegenomen op een (lucht)reis doorheen de geschiedenis van de heteluchtballon.

Daarna gaan ze zelf aan de slag in ons atelier om een verrekijker en een ballon te knutselen. Tussen de 2 knutselactiviteiten in kan er een kort ontspanningsmoment voorzien worden om iets te eten of te drinken.

Deze museumles en workshop worden gegeven met de nodige pedagogische kennis voor deze doelgroep: workshopdoelstellingen, ontwikkelingsdoelen en dagritmekaarten.

Locatie

SteM Zwijgershoek
Duur: 120 min.
Op afspraak

Hoe uw rondleiding reserveren?

Contacteer

SteM
Zwijgershoek 14
9100 Sint-Niklaas
03 778 34 50

stedelijkemusea@sint-niklaas.be
reservatiemusea@sint-niklaas.be
www.museasintniklaas.be

Tarieven

Voor een museumles en/of workshop
betaalt u het toegangstarief voor scholen
plus de prijs van een gidsbeurt.

Toegangstarieven voor scholen

Scholen van Sint-Niklaas: gratis

Scholen buiten Sint-Niklaas

- Mercatormuseum: 3,75 EUR per leerling
- de Salons: 1,50 EUR per leerling
- SteM Zwijgershoek: 3,75 EUR per leerling

Voor 'Licht in de duisternis', 'Linosnede maken' en 'Plasticgravure maken' hoeft geen toegang betaald te worden.

Tarieven gidsbeurten voor scholen

- per gidsbeurt van maximaal 2 uur: 30 EUR
- per begonnen bijkomend uur: 15 EUR
- voor de drukateliers (lino, plastic gravure) en goedgemutst: 45 EUR

Bezoekers in groep van d'Academie beeld, d'Academie podium en Vrije Ateliers Sint-Niklaas hoeven geen gidsbeurt en toegangsgeld te betalen.

Adressen

- Mercatormuseum: Zamanstraat 49 D (ingang via museumpark)
- de Salons: Stationsstraat 85
- SteM: Zwijgershoek 14

Bereikbaarheid

- openbaar vervoer: het stadscentrum van Sint-Niklaas is vlot bereikbaar met trein en bus
- te voet: op vijf minuten wandelafstand van het station en de Grote Markt
- met de fiets: op de site Zwijgershoek is een ruime fietsenstalling voorzien
- met de wagen: aanbevolen parkings zijn Zwijgershoek, Grote Markt, station

Toegankelijkheid

- Mercatormuseum en SteM Zwijgershoek: volledig toegankelijk voor personen met een handicap
- de Salons: toegankelijk voor rolstoelgebruikers via lift.

foto's: freepik.com & SteM - eigen collectie
Redactie brochure mei 2020
www.sint-niklaas.be/privacy